



УПРАВЛЕНИЕ ФЕДЕРАЛЬНОЙ СЛУЖБЫ
ГОСУДАРСТВЕННОЙ СТАТИСТИКИ
ПО СВЕРДЛОВСКОЙ ОБЛАСТИ И
КУРГАНСКОЙ ОБЛАСТИ

О вводе в действие жилых домов в Курганской области

в январе-марте 2023 года





О вводе в действие жилых домов
в Курганской области

в январе-марте 2023 года

- 01 ЖИЛИЩНОЕ СТРОИТЕЛЬСТВО
- 02 ВВОД В ДЕЙСТВИЕ ЖИЛЫХ ДОМОВ
- 03 ТЕМП ВВОДА В ДЕЙСТВИЕ ЖИЛЫХ ДОМОВ
- 04 ИНДИВИДУАЛЬНОЕ ЖИЛЬЕ В ОБЩЕМ
ОБЪЕМЕ ЖИЛИЩНОГО СТРОИТЕЛЬСТВА
- 05 ВВОД В ДЕЙСТВИЕ ЖИЛЫХ ДОМОВ
В ГОРОДСКОЙ И СЕЛЬСКОЙ МЕСТНОСТИ
- 06 ТЕМП ВВОДА В ДЕЙСТВИЕ ЖИЛЫХ
ДОМОВ В ГОРОДСКОЙ И СЕЛЬСКОЙ
МЕСТНОСТИ
- 07 СТРОИТЕЛЬСТВО ЗДАНИЙ
- 08 ВВОД ОБЩЕЙ ПЛОЩАДИ ЗДАНИЙ
- 09 ВВОД В ДЕЙСТВИЕ ОТДЕЛЬНЫХ
ПРОИЗВОДСТВЕННЫХ МОЩНОСТЕЙ И
ОБЪЕКТОВ
- 10 ОБЪЕМ РАБОТ, ВЫПОЛНЕННЫХ ПО ВИДУ
ЭКОНОМИЧЕСКОЙ ДЕЯТЕЛЬНОСТИ
«СТРОИТЕЛЬСТВО»



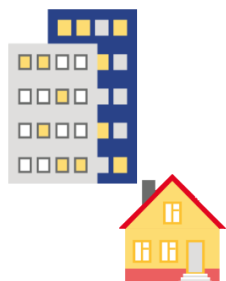
ЖИЛИЩНОЕ СТРОИТЕЛЬСТВО

в январе-марте 2023 г.

Ввод жилья организациями
и индивидуальными застройщиками –
всего

493

дома



1 222

квартиры

105,8

тыс. кв. метров
общей площади жилых помещений

в том числе индивидуальными застройщиками

488

домов

488

квартир

65,5

тыс. кв. метров
общей площади жилых помещений

Ввод жилья, тыс. кв. метров общей площади





ВВОД В ДЕЙСТВИЕ ЖИЛЫХ ДОМОВ

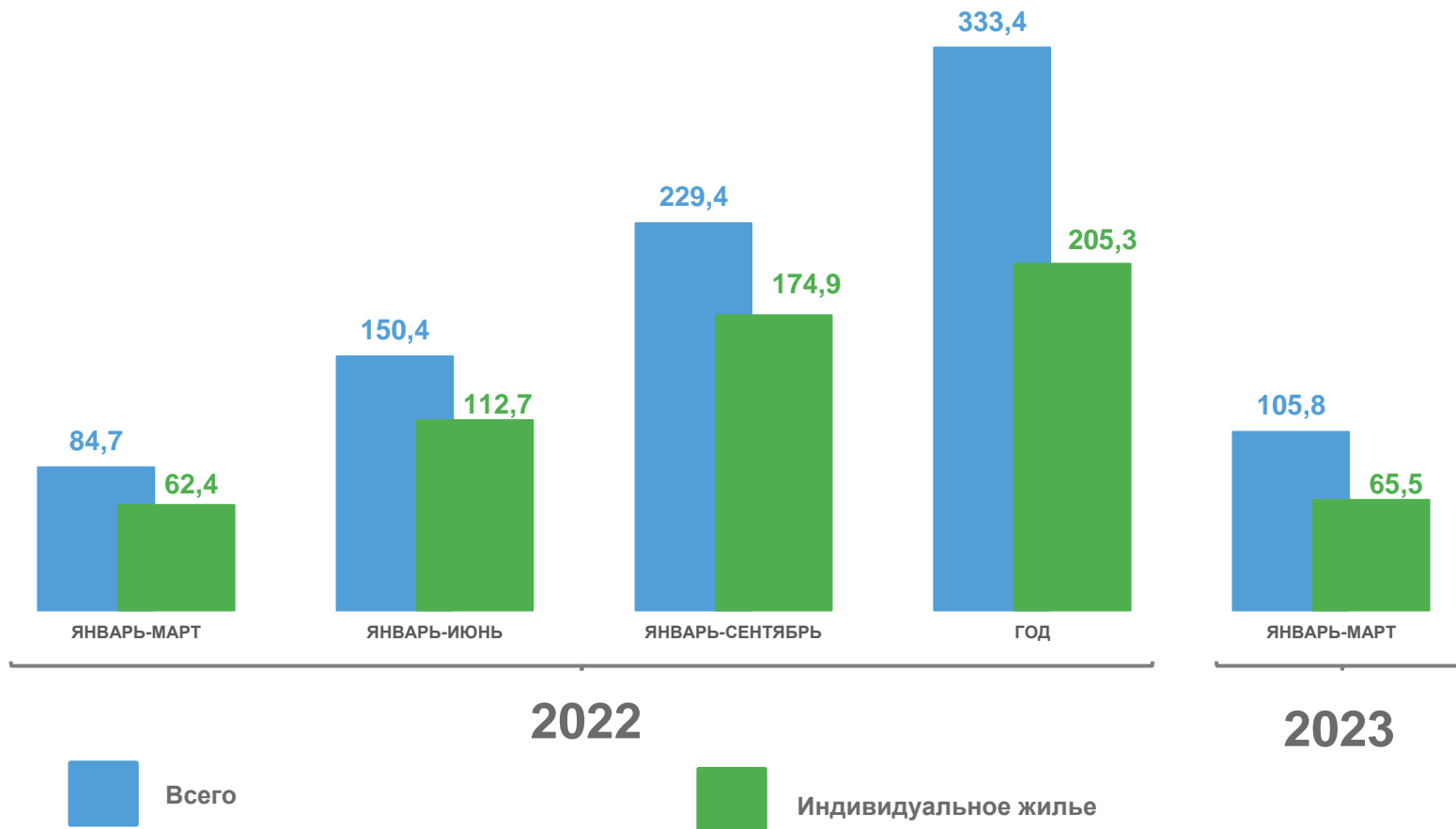
Введено общей площади жилых помещений, тыс. кв. метров

Введено общей площади жилых помещений – всего
в январе-марте 2023 г.

105,8 тыс.
кв. метров

В том числе:
индивидуальными
застройщиками

65,5 тыс.
кв. метров





ТЕМП ВВОДА В ДЕЙСТВИЕ ЖИЛЫХ ДОМОВ

Введено общей площади жилых помещений – всего
январь-март 2023 г.

124,9 %

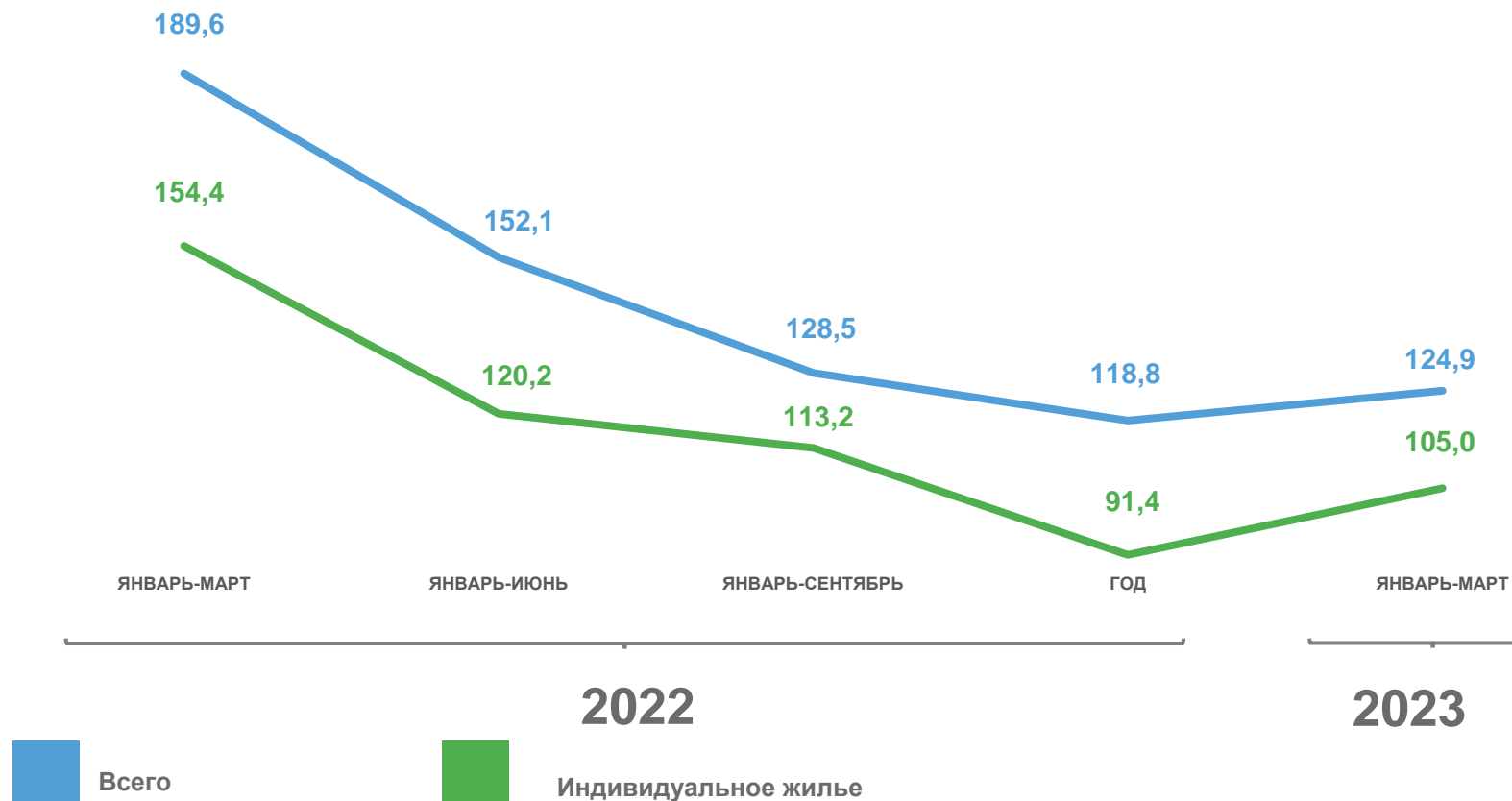
к уровню января-марта 2022 г.


индивидуальными застройщиками

105,0 %

к уровню января-марта 2022 г.

Введено общей площади жилых помещений,
в % к соответствующему периоду предыдущего года





ИНДИВИДУАЛЬНОЕ ЖИЛЬЕ В ОБЩЕМ ОБЪЕМЕ ЖИЛИЩНОГО СТРОИТЕЛЬСТВА

в январе-марте 2023 г.

Введено общей площади жилых домов – всего

105,8

тыс. кв. метров

в том числе:
индивидуальное жилье



65,5

тыс. кв. метров

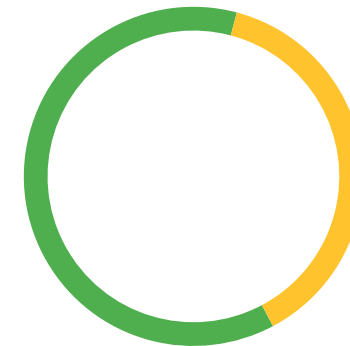
из него жилые дома, построенные населением на земельных участках, предназначенных для ведения садоводства

12,1

тыс. кв. метров

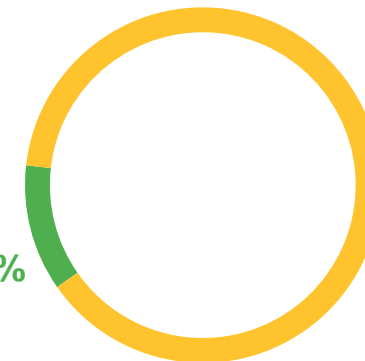
Доля индивидуального жилья в общем объеме жилищного строительства

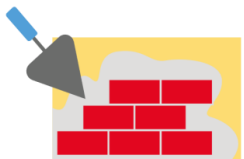
61,9%



Доля жилых домов, построенных населением на земельных участках, предназначенных для ведения садоводства, в общем объеме жилищного строительства

11,5%





ВВОД В ДЕЙСТВИЕ ЖИЛЫХ ДОМОВ В ГОРОДСКОЙ И СЕЛЬСКОЙ МЕСТНОСТИ


в январе-марте 2023 г.

Введено общей площади жилых помещений, тыс. кв. метров

Городская местность

75,9

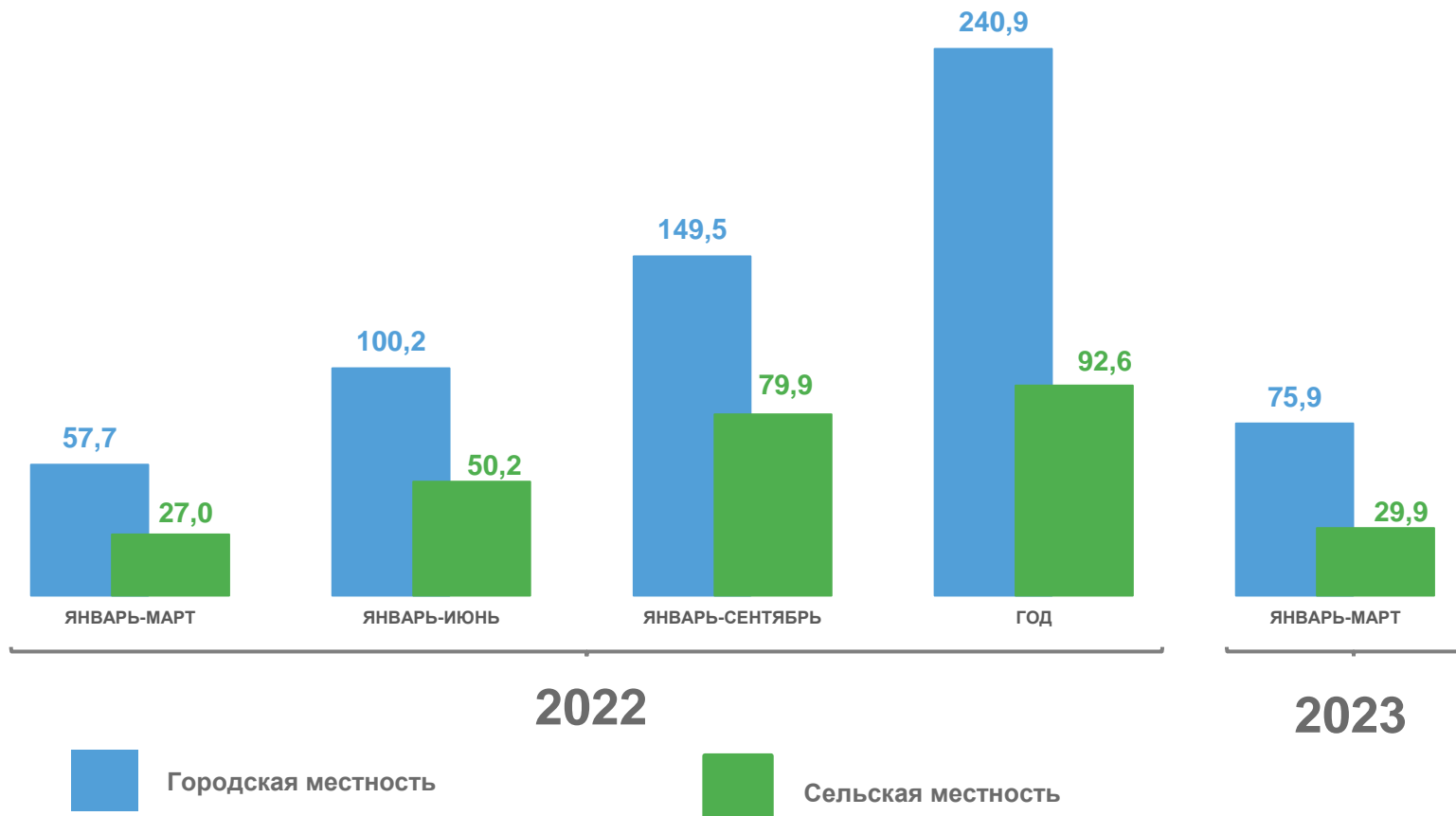
тыс.
кв. метров



Сельская местность

29,9

тыс.
кв. метров



2022

2023

Городская местность

Сельская местность






ТЕМП ВВОД В ДЕЙСТВИЕ ЖИЛЫХ ДОМОВ В ГОРОДСКОЙ И СЕЛЬСКОЙ МЕСТНОСТИ

Введено общей площади
жилых помещений
в январе-марте 2023 г.

Городская местность

179,2 %

к уровню января-марта 2022 г.



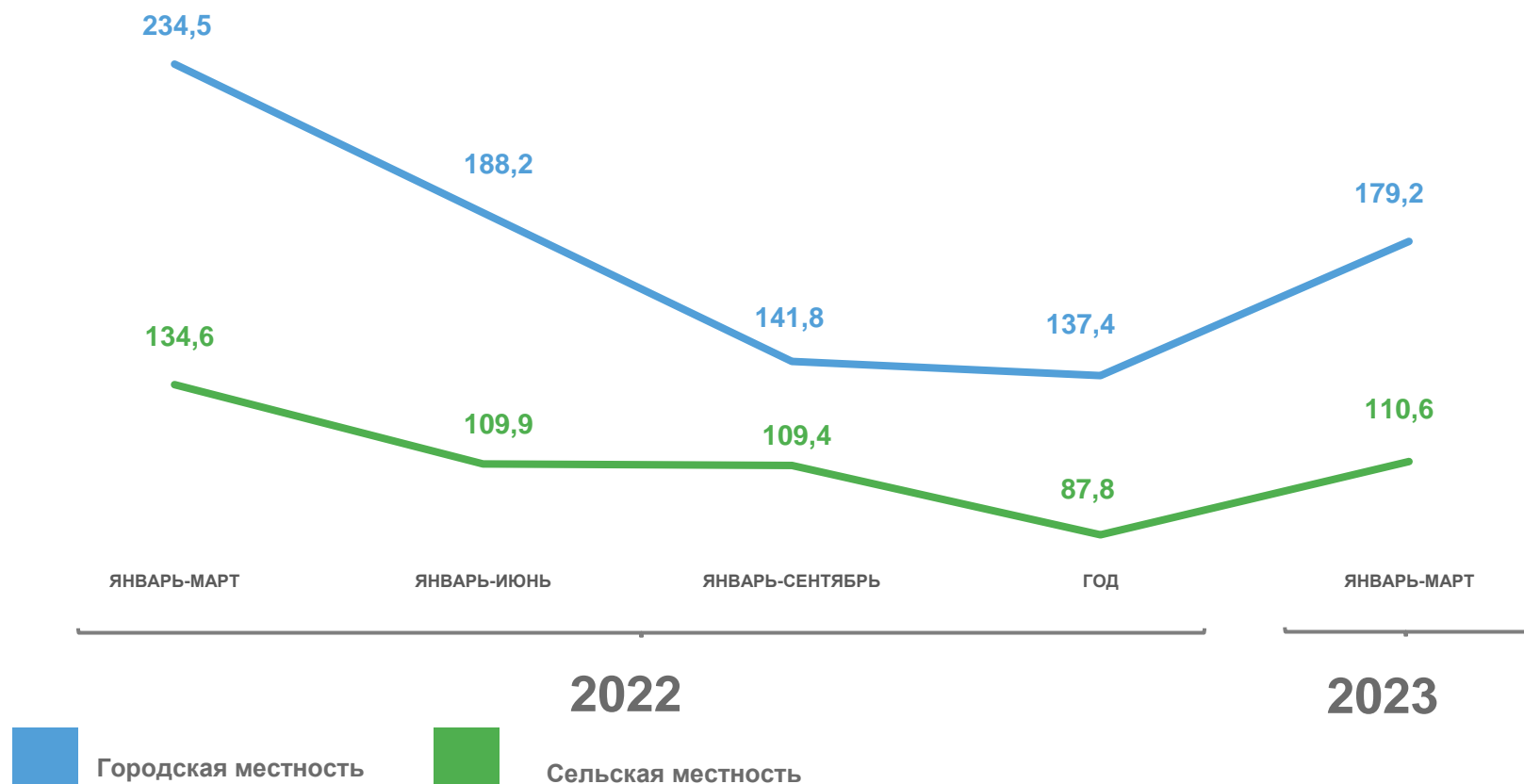
Сельская местность

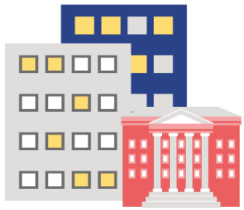
110,6%

к уровню января-марта 2022 г.



Введено общей площади жилых помещений,
в % к соответствующему периоду предыдущего года





СТРОИТЕЛЬСТВО ЗДАНИЙ

в январе-марте 2023 г.

Введено зданий
жилого и нежилого назначения –
всего

515

ед.

в том числе:
жилого назначения


493

ед.

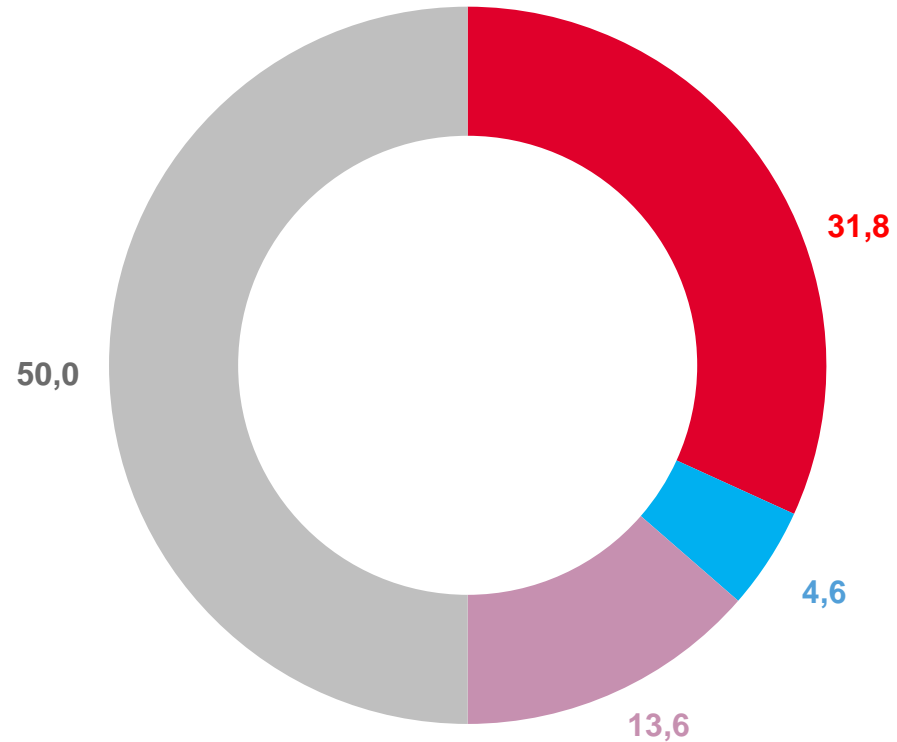
нежилого назначения

22

ед.



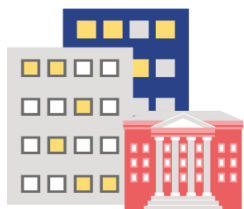
Структура зданий нежилого назначения
по видам, %



Нежилого назначения:

- промышленные
- сельскохозяйственные
- коммерческие
- другие





ВВОД ОБЩЕЙ ПЛОЩАДИ ЗДАНИЙ


в январе-марте 2023 г.

Введено общей площади зданий жилого и нежилого назначения – всего

167,2

тыс. кв. метров

в том числе:
жилого назначения



152,9

тыс. кв. метров

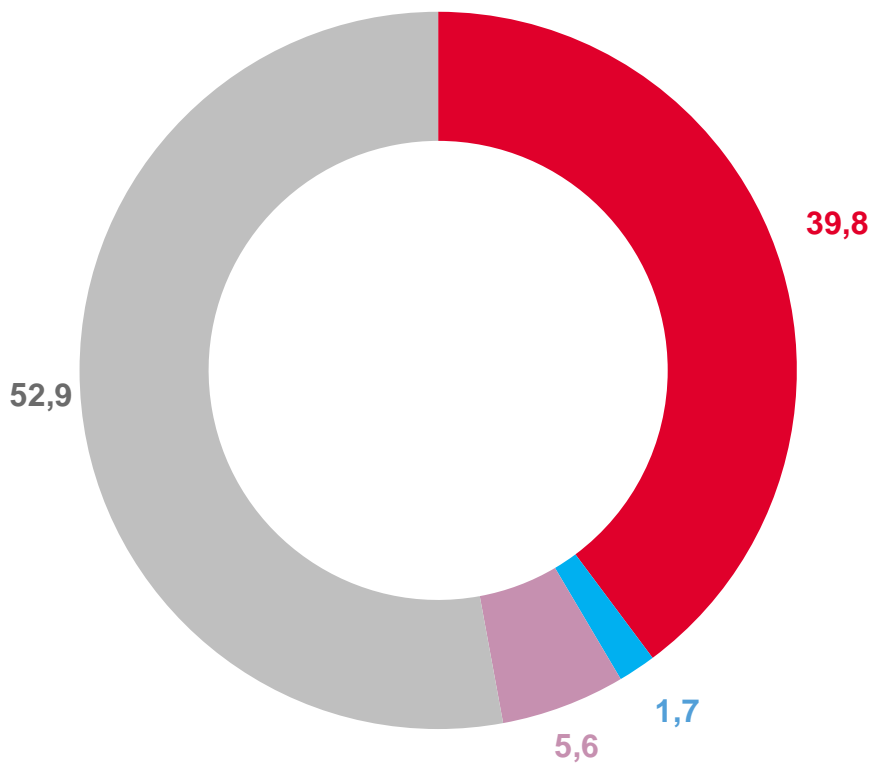
нежилого назначения



14,2

тыс. кв. метров

Структура общей площади, зданий нежилого назначения по видам, %



Нежилого назначения:

- промышленные
- сельскохозяйственные
- коммерческие
- другие





ВВОД В ДЕЙСТВИЕ ОТДЕЛЬНЫХ ПРОИЗВОДСТВЕННЫХ МОЩНОСТЕЙ И ОБЪЕКТОВ

в январе-марте 2023 г.

Мощности по производству корма для домашних животных **7,1** тонн в смену

Железнодорожные пути к производственным объектам **0,9** км

Линии электропередачи напряжением до 35 кВ **3,2** км

Газовые сети к производственным объектам **0,7** км

Водопроводные сети к производственным объектам **1,2** км.

Канализационные сети к производственным объектам **1,6** км

Автомобильные дороги с твердым покрытием необщего пользования **2,6** км

Автомобильные газозаправочные станции сжиженного нефтяного газа **1** ед.

Комплекс дорожного сервиса **1** ед.

Станция обслуживания легковых автомобилей **1** ед.

Капитальные гаражи **1** ед.

количество машиномест **5** ед.





ОБЪЕМ РАБОТ, ВЫПОЛНЕННЫХ ПО ВИДУ ЭКОНОМИЧЕСКОЙ ДЕЯТЕЛЬНОСТИ «СТРОИТЕЛЬСТВО»

Объем работ, выполненных по виду экономической деятельности «Строительство» в январе-марте 2023 г.

3 105,9 млн рублей

111,6 %

к уровню января-марта 2023 г.

Из объема работ, выполненных по виду деятельности «Строительство» – строительно-монтажные работы, выполненные хозяйственным способом

64,8 млн рублей

Объем работ, выполненных по виду экономической деятельности «Строительство», млн рублей

